

ПАМЯТКА ДЛЯ РОДИТЕЛЕЙ «КАК ПРЕДОТВРАТИТЬ ВЫПАДЕНИЕ РЕБЕНКА ИЗ ОКНА»

Современное окно стало причиной несчастных случаев с детьми – ежегодно с наступлением весны отмечается рост несчастных случаев, которые связаны с выпадением маленьких детей из окон. Как подтверждает медицинская статистика, через клинические больницы, которые специализируются на детском травматизме, ежегодно проходят десятки людей, выпавших из окон. В большинстве случаев дети получают тяжелую сочетанную травму, которая сопровождается черепно-мозговыми травмами, повреждением центральной нервной системы, конечностей, костей, внутренних органов (разрывом селезенки и печени), что требует длительного лечения и восстановления, которое может исчисляться неделями, а то и месяцами.

УВАЖАЕМЫЕ РОДИТЕЛИ - ЗАПОМНИТЕ 7 ПРАВИЛ, ЧТОБЫ НЕ ДОПУСТИТЬ НЕЛЕПОЙ ГИБЕЛИ ВАШЕГО РЕБЕНКА!

1 ПРАВИЛО: Не оставлять окно открытым, поскольку достаточно отвлечься на секунду, которая может стать последним мгновением в жизни ребенка или искалечить ее навсегда.

2 ПРАВИЛО: Не использовать москитные сетки без соответствующей защиты окна. Ребенок видит некое препятствие впереди, уверенно упирается на него, и в результате может выпасть вместе с сеткой, которая не рассчитана на вес даже годовалого ребенка.

3 ПРАВИЛО: Не оставлять ребенка без присмотра, особенно играющего возле окон и стеклянных дверей.



4 ПРАВИЛО: Не ставить мебель поблизости окон, чтобы ребенок не взобрался на подоконник.

5 ПРАВИЛО: Не следует позволять детям прыгать на кровати или другой мебели, расположенной вблизи окон.

6 ПРАВИЛО: Тщательно подобрать аксессуары на окна. В частности, средства солнцезащиты, такие как жалюзи и рулонные шторы должны быть без свисающих шнуров и цепочек. Ребенок может с их помощью взобраться на окно или запутаться в них, тем самым спровоцировать удушье.

7 ПРАВИЛО: Установить на окна блокираторы, препятствующие открытию окна ребенком самостоятельно.

ПОМНИТЕ! Только бдительное отношение к своим собственным детям со стороны вас, **РОДИТЕЛЕЙ**, поможет избежать беды!



Дети не умеют летать

Как уберечь ребенка от падения из окна


Никогда не оставлять ребенка без присмотра

Держать окна закрытыми, если дома ребенок

Не рассчитывайте на москитные сетки! Они не защитят от падений, а наоборот – ребенок чувствует себя в безопасности и опирается как на стекло

Открывайте окна в режиме проветривания сверху, а не снизу

Поставьте на окна решетки. Просвет между прутьями не должен быть более 10 см



Устанавливать на окна специальные фиксаторы, которые не позволяют ребенку открыть окно более широко

Установить на окна блокираторы, чтобы ребенок не мог самостоятельно открыть окно

Удалите от окон все виды мебели, чтобы ребенок не мог залезть на подоконник

У ВАШЕГО АНГЕЛА НЕТ КРЫЛЬЕВ

ОСТАВЛЯТЬ ОКНА ОТКРЫТЫМИ - ОПАСНО!



Детский
замок

